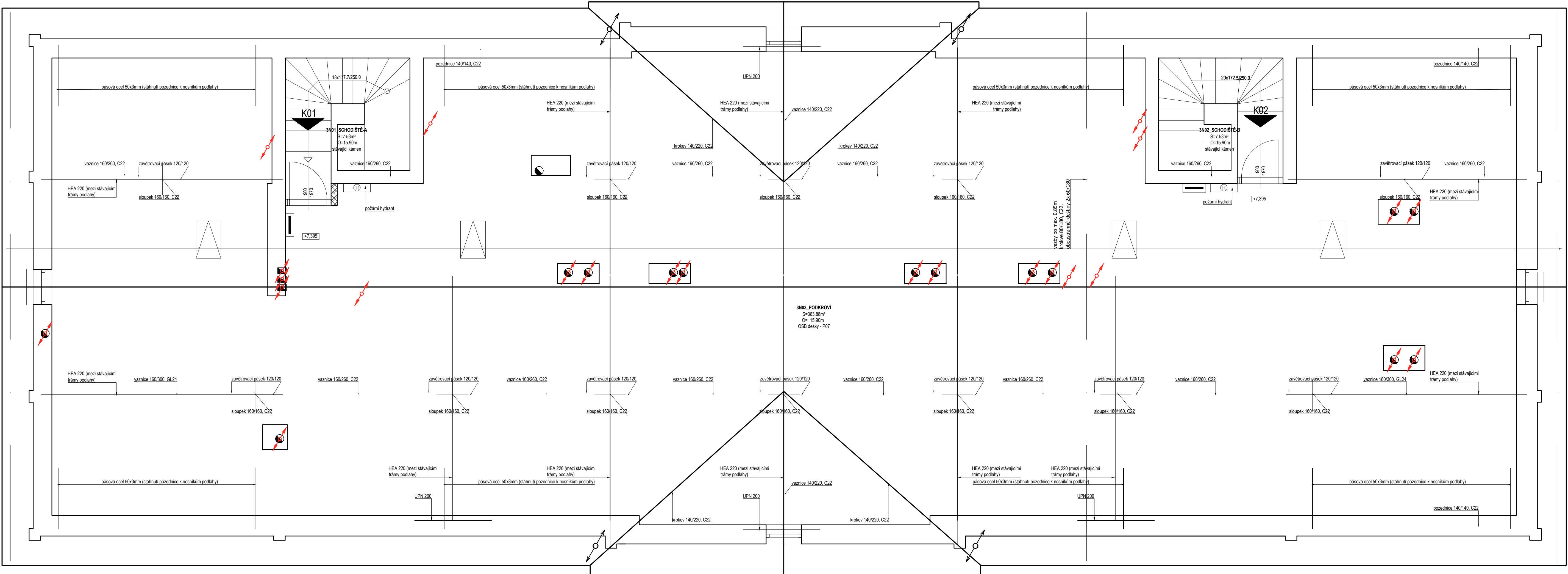
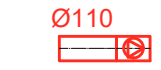








PŮDORYS 2NP- Vzduchotechnika, Chlazení
M1:50



Legenda vzduchotechnika

-  VZT SPIRO potrubí s popisem dimenze a ventilátorem, kde trojúhelník značí směr proudění vzduchu
-  Nucený přívod vzduchu (m^3/h)
Nucený odtah vzduchu (m^3/h)
-  Digestor s vývodem na odtah
-  Manuálně regulovatelný, zateplený tubus s vyjímatelým filtrem, z exteriéru musí mít jeho zakončení stejnou barvu, jako má v daném místě fasáda.
-  Stoupačky - svislé VZT potrubí a jeho směr z daného patra
-  Talířový ventil napojený na flexi hadici
-  Kovová větrací mřížka 400x200 mm

aprea

generální dodavatel projektu
Aprea s. r. o.
sídlo firmy: Ocelářská 35/1354; 190 00 Praha 9; kancelář: Na Švihance 1/1476, 120 00, Praha 2
IČO: 272 45 918; DIČ: CZ27245918

stavebník
SPRÁVA ŽELEZNIC, STÁTNÍ ORGANIZACE, Dlážděná 1003/7,
Nové Město (Praha 1), 110 00 Praha
IČO: 70994234; datová schránka: uocchjm
akce
Rekonstrukce výpravní budovy v žst Písek
Hlavní nádraží č.p. 308, 397 01 Písek – Budějovické Předměstí
parcelní číslo: st. 789, st. 1930, st. 1588, 1067/1, 2691/1
katastrální území: Písek (720755)

výkres
PŮDORYS PODKROVÍ - Vzduchotechnika, Chlazení

měřítko 1:50	dokumentace část E.2.8	paré	číslo výkresu 04
datum 6/2020	dokumentace stupeň PDPS		
formát A2+			

TENTO DOKUMENT JE DUŠEVNÍM VLASTNICTVÍM AUTORA. DLE ÚST 171 OBČIHZ. NEMÁ BYTÍ BEZ SOUHLASU AUTORA POUŽITÝ KOPROVÁNÍ ČI PŘEDÁNÍ TŘETÍ OSOBĚ!